

Cargas Movimentadas pelo Complexo Portuário de Itajaí - Jan a Dez 2014

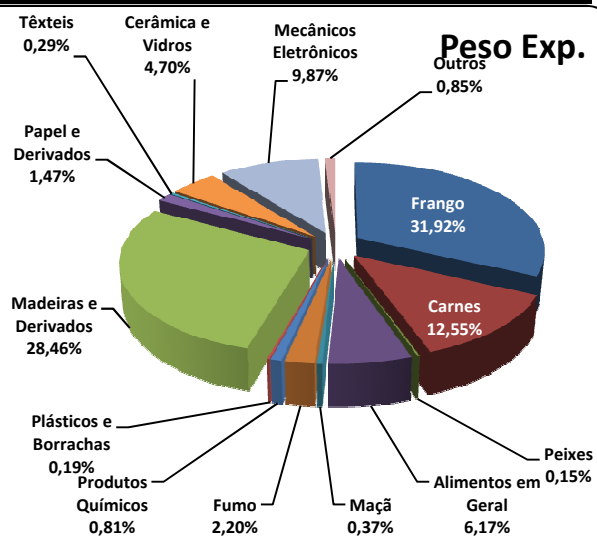
Exportações

	Peso Líquido (Ton.)	US\$
Frango	1.296.945	2.626.824,000
Carnes	509.795	1.621.686,000
Peixes	6.200	21.633,000
Alimentos em Geral	250.799	232.897,000
Maçã	15.236	10.990,000
Fumo	89.340	440.238,000
Produtos Químicos	33.109	148.394,000
Plásticos e Borrachas	7.517	35.786,000
Madeiras e Derivados	1.156.148	1.012.794,000
Papel e Derivados	59.925	63.512,000
Têxteis	11.698	62.927,000
Cerâmica e Vidros	190.857	117.936,000
Mecânicos Eletrônicos	401.034	1.259.148,000
Outros	34.384	128.659,000
Total	4.062.987	7.783.424,000

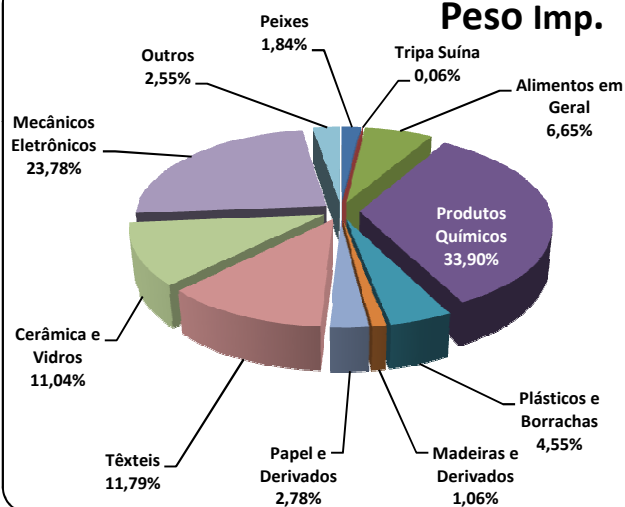
Importações

	Peso Líquido (Ton.)	US\$
Peixes	67.525	142.535,000
Tripa Suína	2.081	11.339,000
Alimentos em Geral	243.929	466.243,000
Produtos Químicos	1.242.826	1.984.492,000
Plásticos e Borrachas	166.889	576.194,000
Madeiras e Derivados	38.807	43.202,000
Papel e Derivados	101.966	120.202,000
Têxteis	432.461	1.643.338,000
Cerâmica e Vidros	404.715	203.441,000
Mecânicos Eletrônicos	871.790	3.137.993,000
Outros	93.610	430.588,000
Total	3.666.599	8.759.567,000

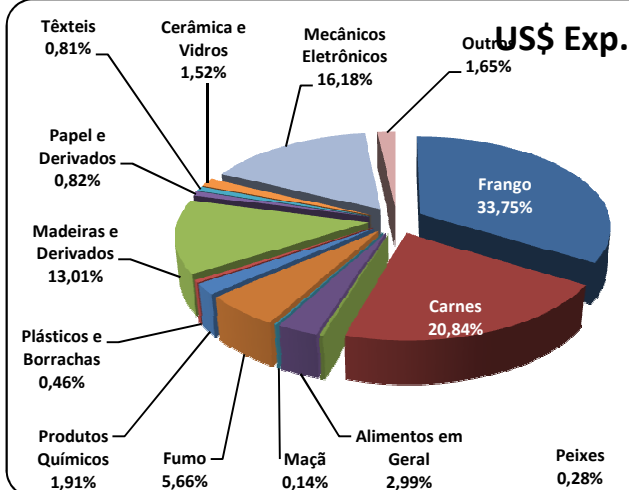
Peso Exp.



Peso Imp.



US\$ Exp.



US\$ Imp.

